

BullDraft

Vivavoce Wireless Portatile mod. BD-BT05

www.bulldraft.com info@bulldraft.com

Manuale d'Uso Versione 4.0

Grazie per aver acquistato questo prodotto ad alta tecnologia e qualità, pensato per la vostra legalità e sicurezza, compatibile con sistemi Bluetooth 4.0

Prima di utilizzarlo, leggete attentamente le istruzioni.



1. Vista Prodotto


- 1.1: Altoparlante alta efficienza
- 1.2: Tasto traccia precedente / Volume-
- 1.3: Tasto passaggio chiamata telefono / vivavoce, premuto a lungo cambio lingua
- 1.4: Tasto traccia successiva / Volume+
- 1.5: Tasto Multifunzione
(risposta/ chiusura / richiamata / acceso / spento)
- 1.6: Microfono
- 1.7: Indicatore LED (Blu: vivavoce; Rosso : Carica)
- 1.8: Porta mini usb ricarica (DC5V_IN)

2. CARATTERISTICHE:

- 2.1 Indicazioni vocali Italiano / Inglese
- 2.2 Compatibile con Bluetooth v4.0
- 2.3 Tecnologia audio streaming A2DP
- 2.4. Profili Vivavoce HFP/HSP, A2DP/AVRCP,etc. 2.5. Funzioni Vivavoce: Full Duplex, Tecnologia DSP per Cancellazione Eco e Soppressione disturbi
- 2.6 Filtro soppressione Disturbo Vento
- 2.7 Supporto Vivavoce AFH
- 2.8 Richiamo Ultimo Numero
- 2.9 Altoparlante e Microfono Integrati
- 2.10 Batteria **non compresa** Ioni di Litio tipo BL-5B

3. Istruzioni Vivavoce (inserire una batteria)

3.1 Accensione

Tenere premuto il pulsante (5)  , il led (7) lampeggia varie volte , il Vivavoce pronuncia " modalità bluetooth"

3.2 Pairing (Abbinamento) e Connessione


3.2.1 Una volta acceso, il BT05 pronuncia "modalità bluetooth" il led lampeggia regolarmente per indicare la disponibilità al pairing, dal menu bluetooth del telefono effettuare la ricerca di apparecchi bluetooth, verrà trovato "Bluetooth Car Kit"

3.2.2 Selezionare, sempre con il telefono, " Bluetooth Car Kit ", quindi connettere





3.2.3 La voce pronuncia "connesso" e il led blu lampeggia lentamente quando commesso

3.3 Riproduzione Musicale in modalità wireless


Streaming musicale A2DP dal telefono tramite l'altoparlante del vivavoce

- Premere brevemente " < " (2) per accedere al brano precedente, tenere premuto per abbassare il volume
- Premere brevemente " > " (3) per passare al brano successivo, tenere premuto per aumentare il volume
- Premere  (5) per selezionare Play o Pausa


3.4 Funzione Chiamata Vivavoce

- Effettuare una chiamata: inviare una chiamata direttamente dal telefono , l'audio verrà emesso dallo altoparlante del vivavoce
- Rispondere ad una chiamata: all arrivo di una chiamata il vivavoce effettua lo spelling del numero chiamante, Premere  (5) per rispondere
- Premere 2 volte  (5) per richiamare l'ultimo numero chiamato
- chiudere una chiamata: premere  (5) durante la chiamata
- Premere  (3) per passare l'audio della chiamata dal telefono al vivavoce e viceversa

3.5 Selezionare Lingua

Quando il vivavoce è acceso, tenere premuto il tasto  (3) per selezionare tra Italiano ed Inglese

3.6 Spegnimento

3.6.1. Tenere premuto il tasto  (5), il LED blu lampeggia 3 volte ed il vivavoce si spegne

3.6.2. **L'unità si spegne automaticamente dopo pochi minuti da quando il telefono non è più connesso**, allo scopo di preservare la durata della batteria

4. Ricaricare il Vivavoce

- 4.1 Una batteria scarica fa spegnere il vivavoce quando deve trasmettere e viene richiesta potenza, in questo caso bisogna ricaricare l'unità
- 4.2 Inserire la spina mini Usb (del cavo fornito) nella presa (8) dell'unità, quindi inserire l'alimentatore da accendino in dotazione nella presa acendisigari

dell'auto, verificare che essa sia alimentata osservando il led (7) che cambia colore e diventa rosso (altrimenti accendere il quadro della vettura)

Si può anche ricaricare utilizzando un computer, un power bank o un alimentatore usb da rete domestica.

4.3 Durante la ricarica il led (7) lampeggia di colore rosso, quando la batteria è completamente carica il led rosso si spegne.

4.4 L'unità può essere ricaricata anche durante il normale funzionamento, da accesa.

5. Specifiche Tecniche:

- Vivavoce Wireless compatibile anche con Bluetooth
Versione:4.0
- Spettro gamma di frequenza: 2.4GHZ
- Distanza di connessione fino a 10 metri
- Distanza dal microfono per funzionamento ottimale 0 ~ 1 metro
- Tensione di ingresso per ricarica batteria : 5V CC
- Capacità max batteria utilizzabile :1100Mah
- Dimensioni:12.8(Larg)*5.9(Alt)*2(Prof) cm
- Peso Netto:90g
- Gamma temperatura di utilizzo: -10~+70 gradi cent.
- Temperatura di stoccaggio: -20~+80 gradi cent.
- Autonomia in stand by da connesso fino a 24 ore
- Autonomia in conversazione fino a 5 ore

Vista posteriore



ATTENZIONE: USARE IL CARICATORE IN DOTAZIONE ESCLUSIVAMENTE PER RICARICARE IL BT-05, NON TELEFONI O TABLET, SI PUO' DANNEGGIARE.

Il prodotto non deve essere smaltito con i rifiuti domestici. Si ricorda che le pile/accumulatori devono essere rimosse dall'apparecchiatura prima che questa sia conferita come rifiuto. L'utente dovrà, pertanto, conferire gratuitamente l'apparecchiatura e la batteria da lui inserita, giunta a fine vita, agli idonei centri comunali di raccolta differenziata dei rifiuti elettrici ed elettronici, oppure riconsegnarle al rivenditore. L'adeguata raccolta differenziata contribuisce ad evitare possibili effetti negativi sull'ambiente e sulla salute e favorisce il reimpiego e/o riciclo dei materiali di cui essi sono composti.

GARANZIA: IN CASO DI PROBLEMI RIVOLGERSI UNICAMENTE AL VOSTRO RIVENDITORE ED ALLA RETE UFFICIALE DI VENDITA, NON MANOMETTERE. LA ROTTURA DEI SIGILLI SUL CORPO DEL PRODOTTO DETERMINA LA PERDITA DELLA GARANZIA. TALE GARANZIA E' CONFORME ALLA LEGISLAZIONE ITALIANA, VALE 2 ANNI DAL COMPROVATO ACQUISTO PER LE PERSONE FISICHE (CONSUMATORI) ED 1 ANNO PER LE PERSONE GIURIDICHE (USO PROFESSIONALE). ESSA NON COPRE GUASTI DOVUTI AD ERRATO COLLEGAMENTO O ALIMENTAZIONE, USO IMPROPRIO , MANOMISSIONE, CADUTE E ROTTURE ACCIDENTALI, CONTATTO CON LIQUIDI O VAPORE .

Il prodotto BT05 è conforme alle seguenti direttive CE e Rohs.

DIRETTIVA CE 2014/53/EU

RADIO: 300 328 V2.1.1 (2016.11)

EMC: E N 301 489-1 V2.2.0 (2017.03) , EN 301 489-17 VER 3.2.0 82017.03)

HEALTH: EN62479:2010

SAFETY: EN 60950-1:2006 +A11:2009 + A1:2010+ A12:2011 + A2:2013

RoHS DIRETTIVA 2011/65/EU : EN62321-1:2013

COSTRUITO IN P.R.C.

IMBALLATO IN ITALIA



Le caratteristiche del prodotto possono variare senza alcun preavviso. Le presenti istruzioni possono contenere errori od omissioni .

ATTENZIONE: Il controllo delle funzioni musicali dai tasti del BT-05 richiede alcuni secondi dalla connessione per il caricamento indice. E' normale.

La dichiarazione di conformità è consultabile sul sito:
www.bulldraft.com

Registro AEE numero di iscrizione IT1808000010577

